

SUZUKI GSX-S1000 / GSX-S950 '21-

M O U N T I N G I N S T R U C T I O N S

REF 22470

WINDSHIELD NG TOURING



PHILLIPS



ALLEN



Nº 3
Nº 4

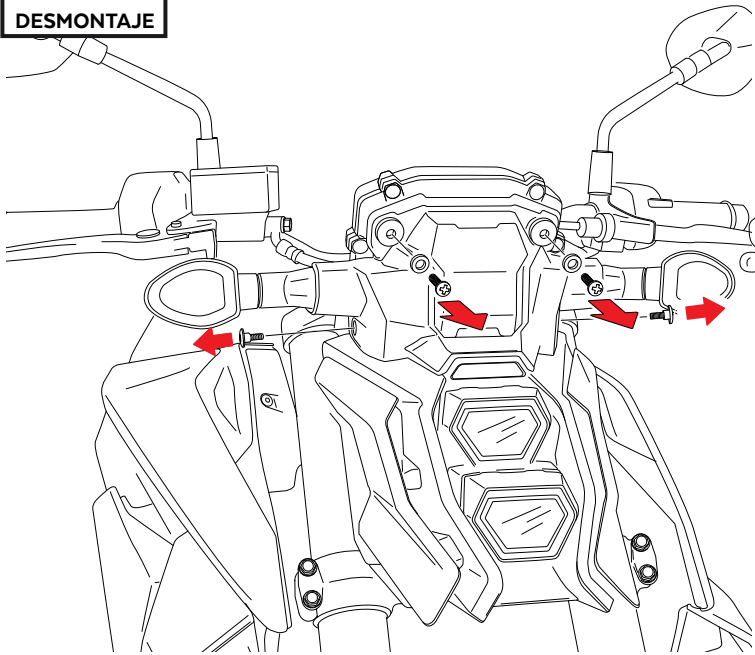
ID.	PIEZA/PART	DESCRIPCIÓN	DESCRIPTION	QTY.	REF.:
1		Cúpula Touring	Touring screen	1	22470W/H/N/F/AM3
2		Soporte derecho (R)	Right support (R)	1	SOPOR2P4-R22470
3		Soporte izquierdo (L)	Left support (L)	1	SOPOR2P4-L22470
4		Tornillo allen M5x25 Ø11 ISO 7380	M5x25 Ø11 ISO 7380 allen screw	2	TORNI-I7380-766
5		Casquillo Ø8,5xØ13x6	Ø8,5xØ13x6 arrowhead	2	CASQUI-----776
6		Silentblock Ø12xØ6x9	Ø9 xØ6 x8mm silentblock	4	AROPASACABLES-3
7		Casquillo con valona Ø12xØ6,8x7,3	Ø12xØ6,8x7,3 bush with flange	4	CASQUI-1A---750
8		Tornillo allen M5x16 Ø11 ISO 7380	M5x16 Ø11 ISO 7380 allen screw	4	TORNI-I7380-493
9		Tapón tornillo M5 ISO 7380	M5 ISO 7380 screw cap	4	TAPON-----85

SUZUKI GSX-S1000 / GSX-S950 '21-

INSTRUCCIONES DE MONTAJE - MOUNTING INSTRUCTIONS - MONTAGEANLEITUNG

1

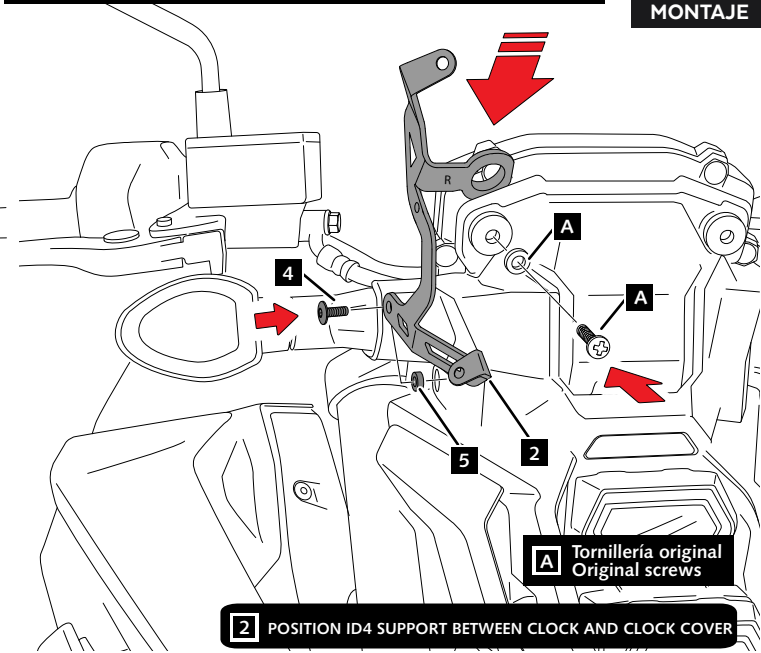
**DISASSEMBLY
DESMONTAJE**



Se muestra el montaje del lado derecho a modo de ejemplo, realizar el mismo paso para el montaje del lado izquierdo.
The right side assembly is shown as an example, so the same step can be performed for the left side assembly.

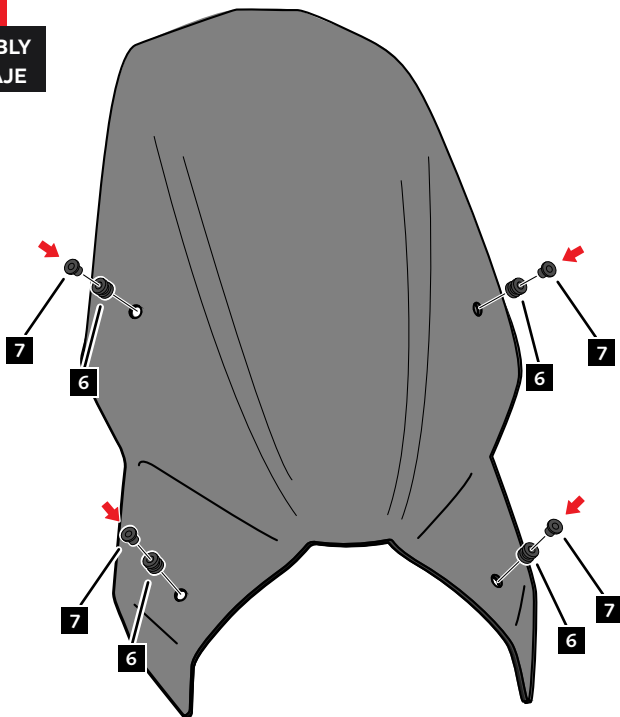
2

**ASSEMBLY
MONTAJE**



3

**ASSEMBLY
MONTAJE**



4

**ASSEMBLY
MONTAJE**

