

CustomAcces

KAWASAKI VULCAN S '15-

M O U N T I N G I N S T R U C T I O N S

REF CUPO009Z

SEMICARENADO MODELO ANARCHY / SEMIFAIRING ANARCHY MODEL



En las revisiones del vehículo es conveniente efectuar también el mantenimiento de apriete de toda la tornillería del semifaro, especialmente los tornillos que fijan éste al vehículo.

Gracias por su atención.

It would be convenient to retighten the semifairing screws, specially the ones that are fixed to the motorcycle, whenever you maintain the vehicle.

Thanks for your attention.

ID.	DESCRIPCIÓN	DESCRIPTION	QTY.	REF.
1	Semicarenado	Semifairing	1	ANCHYCUC
2	Soporte izquierdo	Left support	1	SOP3P5L-CUP0009
3	Soporte derecho	Right support	1	SOP3P5R-CUP0009
4	Soporte inferior	Lower support	1	SOP3P5I-CUP0009
5	Tornillo M8x50 DIN912	M8x50 DIN912 allen screw	2	TORNI-D912--532
6	Casquillo Ø8,5 xØ13 x15	Ø8,5 xØ13 x15 spacer	2	CASQUI-M----614
7	Silentblock M5	M5 silentblock	3	SILENBTM5-046/1
8	Arandela nylon M5x1	M5x1 nylon washer	3	ARNV00000000245
9	Tornillo allen M5x16 Ø11 ISO 7380	M5x16 Ø11 ISO 7380 allen screw	3	TORNI-I7380-493
10	Tapón tornillo M5 ISO 7380	M5 ISO 7380 screw cap	3	TAPON-----85

Created by: www.trdissen.com

**CONSULTAR EN NUESTRA PAGINA WEB LA DISPONIBILIDAD DEL VIDEO DE MONTAJE DE ESTA REFERENCIA.
CONSULT OUR WEBSITE THE VIDEO MOUNT AVAILABILITY OF THIS REFERENCE.**

CustomAccess

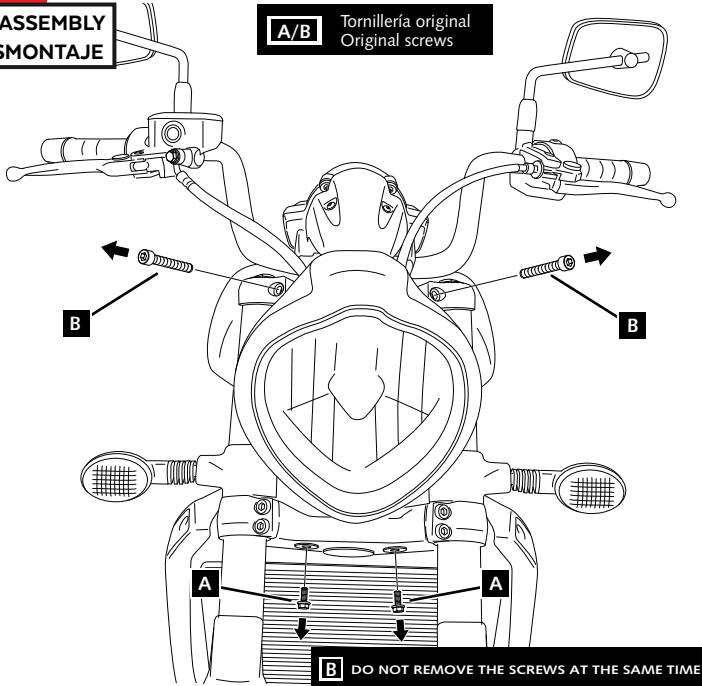
KAWASAKI VULCAN S '15-

INSTRUCCIONES DE MONTAJE - MOUNTING INSTRUCTIONS - MONTAGEANLEITUNG

1

DISASSEMBLY
DESMONTAJE

A/B Tornillería original
Original screws

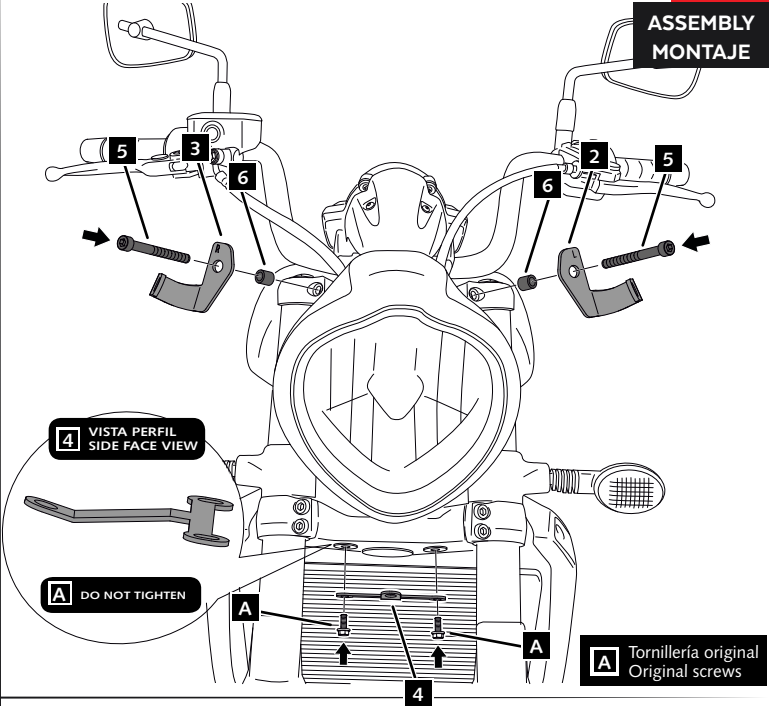


5

Par de apriete - 20Nm
Tightening torque - 20Nm

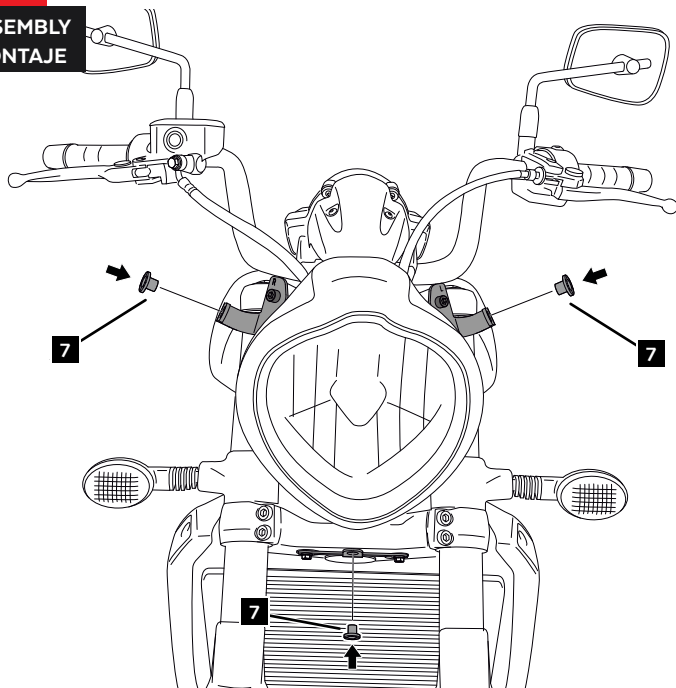
2

ASSEMBLY
MONTAJE



3

ASSEMBLY
MONTAJE



4

ASSEMBLY
MONTAJE

