

bitubo
RACE SUSPENSION



QUALITY SYSTEM CERTIFICATED
UNI EN ISO 9001:2000
Nr. 50 100 5953

Codice - Code: HD__WM_02V2/03

Rev. 00
del 04/02/2026

Mod. ISTR. MONT. WM_
Pag. 1 / 2




NUMERO DI MATRICOLA
SERIAL NUMBER

DA INDICARE IN CASO DI RECLAMO
TO BE INDICATED IN CASE OF COMPLAINT

YOUR SAFETY FIRST!


ATTENZIONE !



Gli Ammortizzatori sono un importante componente dello Scooter, e in questo manuale è descritto il metodo corretto per il montaggio di essi.

NOTA BENE: Gli ammortizzatori devono essere installati unicamente presso un'officina specializzata; in caso di dubbi sulle istruzioni qui contenute, Vi preghiamo di contattare subito un tecnico Bitubo.


ATTENZIONE !



Bitubo non potrà essere responsabile di modifiche apportate Prodotto che non sono contenute in questo manuale, e che non sono autorizzate per iscritto. Bitubo inoltre non potrà essere responsabile di una non corretta installazione del Prodotto.

Leggete attentamente questo manuale, per ottenere dagli ammortizzatori il massimo delle prestazioni e del rendimento.


WARNING !



The rear Shock absorbers are important components of the motorcycle and this manual describes the correct way to assemble them.

NOTE: The Rear Shock absorbers must be installed exclusively in a specialised workshop; if you have any doubts regarding these instructions, please contact a Bitubo technician straight away.


WARNING !



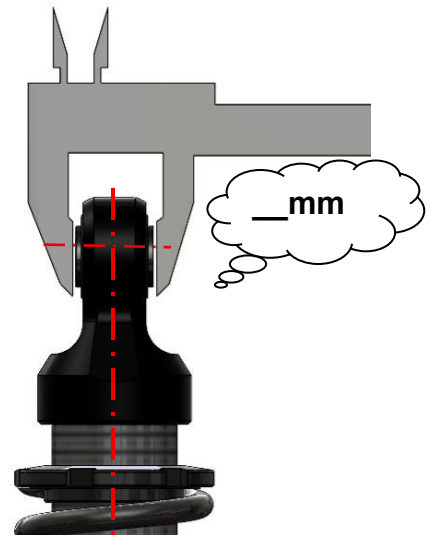
Bitubo cannot be held responsible for any modifications to the Rear Shock absorbers not described in this handbook or not authorised in writing. Moreover Bitubo cannot be held responsible for their incorrect installation.

Read this handbook carefully so that you can get the best performance and efficiency out of the Shock absorbers.

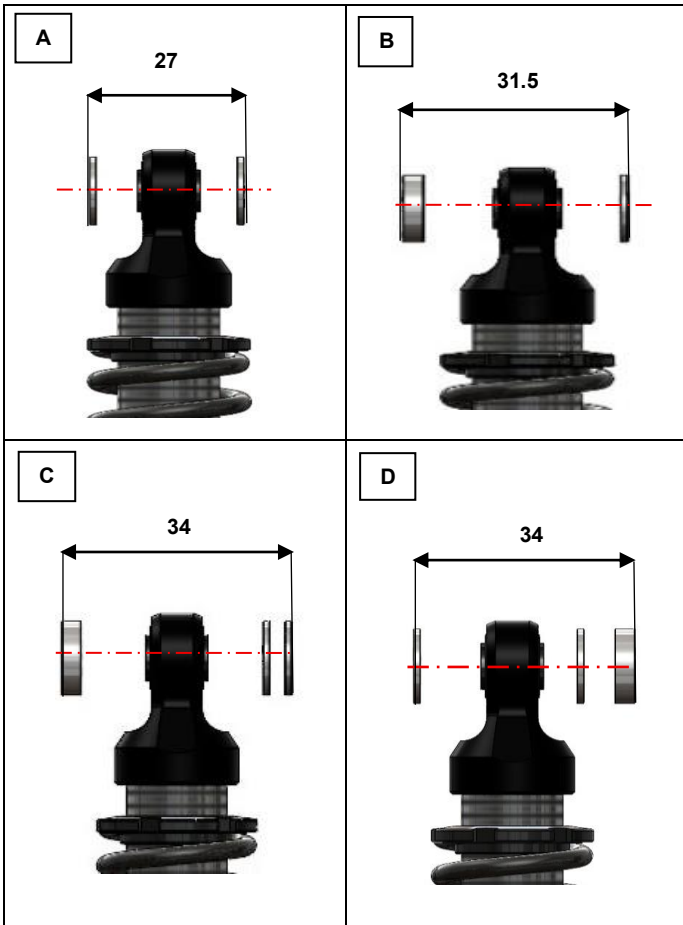
1



2



3



4

